

고베시 쓰레기 배출방법

- 쓰레기 배출 시 지켜야 할 규칙이 있습니다. 규칙을 잘 준수하여 주시기 바랍니다.
- 다 함께 규칙을 지키면 우리 고장이 깨끗해집니다.

1. 고베시 규격봉투(고베시에서 정한 쓰레기 봉투)를 사용해야 합니다.

- 규격봉투는 편의점이나 슈퍼에서 구입할 수 있습니다.
- 쓰레기는 여러 종류가 있습니다.
- 다른 종류의 쓰레기를 섞어서 배출하지 마십시오.
- 쓰레기의 종류와 규격봉투는 아래 그림을 참조 하십시오.



타는 쓰레기



비소각 쓰레기



캔·병·페트병



용기포장플라스틱

- 부탄가스·스프레이 캔은 투명 또는 반투명 봉투를 사용합니다.

2. 클린 스테이션에 쓰레기를 배출합니다.

- 클린 스테이션(クリーンステーション)은 쓰레기를 버리는 곳입니다.
- 클린 스테이션에 안내되어 있는 쓰레기만 배출할 수 있습니다.
- 클린 스테이션의 위치는 이웃 주민이나 살고 있는 집의 주인 혹은 관리인에게 확인하십시오.

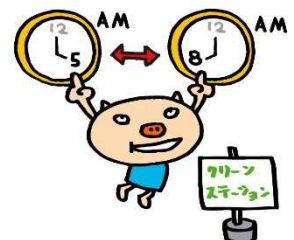
3. 쓰레기 배출일

- 어떤 종류의 쓰레기를 언제 배출할지 정해져 있습니다.
- 쓰레기 배출일은 클린 스테이션에 안내되어 있습니다.



4. 쓰레기 배출시간

- 고베시가 정한 요일의 아침 5 시에서 8 시 사이에 쓰레기를 배출하여 주십시오.



쓰레기 분리방법

타는 쓰레기

주방(음식물) 쓰레기



플라스틱 쓰레기



목재 쓰레기



기타



가죽, 천 쓰레기



타지 않는 쓰레기

유리·밥그릇 등



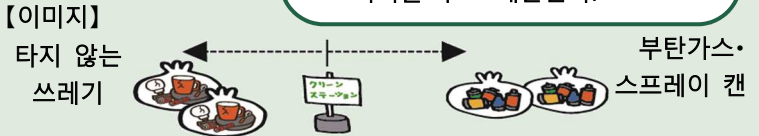
작은 철제 쓰레기



부탄가스·스프레이 캔



- 끝까지 다 사용한다.
- 내부가 보이는 봉투에 넣는다.
- 클린 스테이션에 배출할 때는 타지 않는 쓰레기와 적당히 거리를 두고 배출한다.



캔·병·페트병

캔



병



페트병



용기포장플라스틱

(제품을 담거나 포장하는 플라스틱)



이 마크를 확인



컵·팩



플라스틱병



봉지·랩



쓰레기 배출방법에 관한 자세한 내용은 홈페이지를 참조 바랍니다→

