

性感染症病原体定点報告（6月分集計）

26巻号（ 297）

2023年7月発行

病原体検出状況報告（6月分集計）

<報告> 性感染症病原体定点報告（6月分集計）

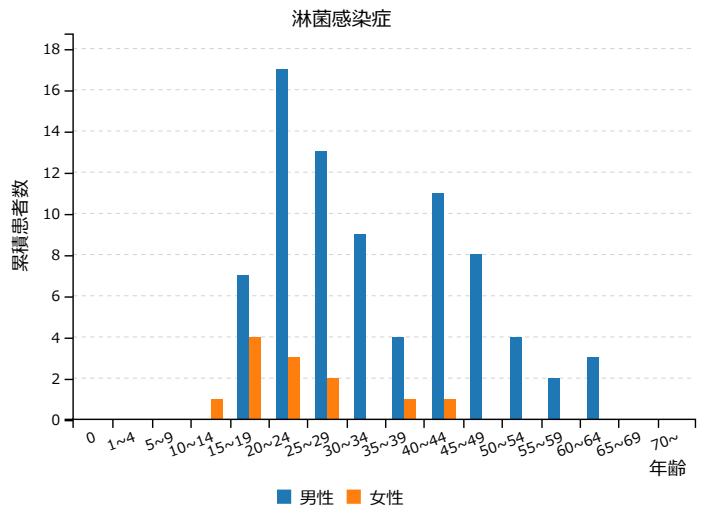
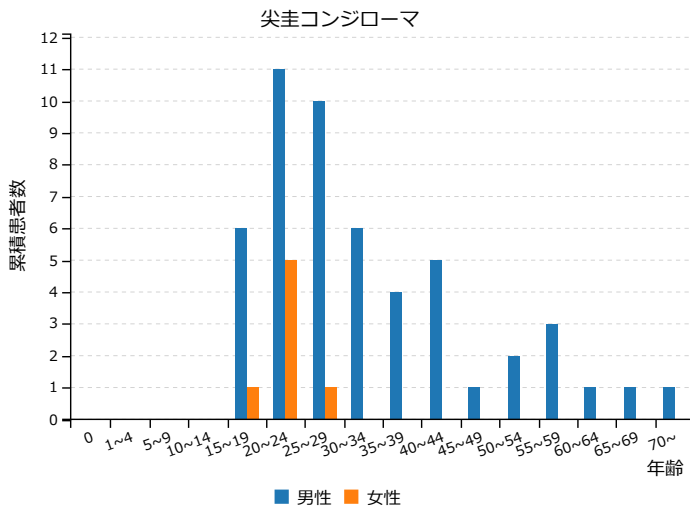
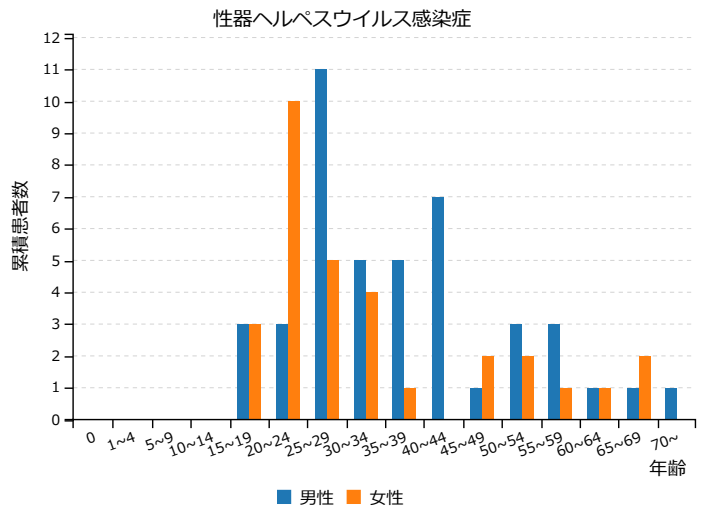
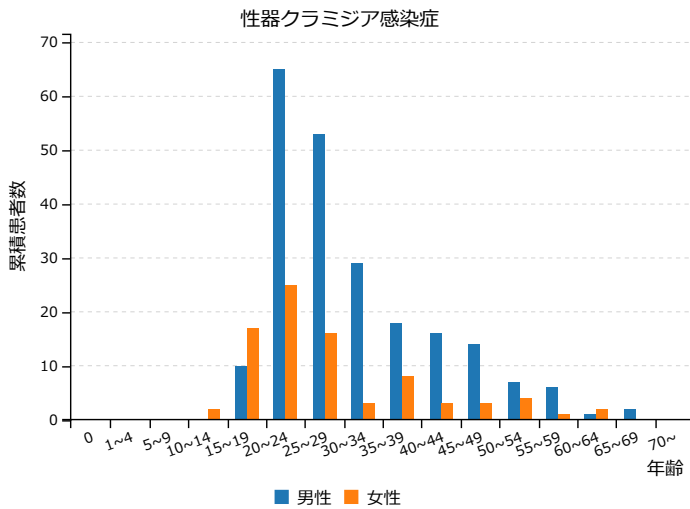
2023年6月の性感染症(STD)定点からの報告数は、性器クラミジア感染症66件、性器ヘルペスウイルス感染症15件、尖圭コンジローマ8件、淋菌感染症13件です。性器クラミジア感染症の患者が最も多く、過去6か月と比較して増加傾向です。

〔2023年6月受診の患者数報告〕

設置定点数:12/報告定点数:12 ... 東灘区: 1 灘区: 1 中央区: 1 兵庫区: 1 北区: 2 長田区: 1 須磨区: 1 垂水区: 2 西区: 2

STD定点情報		患者年齢層																
病名	性別	0	1~4	5~9	10~14	15~19	20~24	25~29	30~34	35~39	40~44	45~49	50~54	55~59	60~64	65~69	70~	計
性器クラミジア感染症	男	0	0	0	0	2	15	7	10	4	1	3	1	2	0	0	0	45
	女	0	0	0	0	3	7	4	1	1	3	0	1	0	1	0	0	21
性器ヘルペスウイルス感染症	男	0	0	0	0	0	1	3	1	1	1	1	1	1	0	0	0	10
	女	0	0	0	0	1	2	0	1	0	0	1	0	0	0	0	0	5
尖圭コンジローマ	男	0	0	0	0	0	1	3	0	0	1	0	1	0	0	0	0	6
	女	0	0	0	0	1	1	0	0	0	0	0	0	0	0	0	0	2
淋菌感染症	男	0	0	0	0	0	3	2	1	1	2	1	2	0	0	0	0	12
	女	0	0	0	0	1	0	0	0	0	0	0	0	0	0	0	0	1

〔直近6か月間の累積患者報告数（2023年1月～2023年6月）〕



病原体検出状況報告（病院検査室定点）2023年

2023年7月14日

便（細菌）				
菌種名	4月	5月	6月	合計
<i>Aeromonas sobria</i>	0	0	0	1
<i>Aeromonas hydrophila/sobria</i>	0	1	0	1
<i>Bacillus cereus</i>	1	0	0	1
<i>Campylobacter jejuni</i>	9	14	19	76
<i>Campylobacter coli</i>	1	1	0	2
<i>Campylobacter jejuni/coli</i>	2	3	2	10
<i>Escherichia coli</i> , EHEC/STEC	0	2	2	4
<i>Escherichia coli</i> , その他	0	1	0	1
<i>Salmonella</i> O4	0	1	1	3
<i>Salmonella</i> O7	1	1	0	2
<i>Salmonella</i> O8	1	0	0	1
<i>Salmonella</i> O9	0	0	0	1
<i>Salmonella</i> 群不明	1	0	0	1
<i>Staphylococcus aureus</i>	5	3	3	27
陽性数	21	27	27	131
検査件数	300	329	353	1988

便（ウイルス）				
ウイルス名	4月	5月	6月	合計
adenovirus 40/41	1	0	1	6
norovirus G2	0	0	0	12
norovirus 群不明	4	2	0	44
rotavirus	1	0	0	6
陽性数	6	2	1	68
検査件数	109	145	118	882

便（原虫）				
原虫名	4月	5月	6月	合計
<i>Entamoeba histolytica</i>	0	0	0	1
陽性数	0	0	0	1
検査件数	3	3	2	20

穿刺液（胸水、腹水、関節液など）				
菌種名	4月	5月	6月	合計
Anaerobes	19	25	25	169
<i>Escherichia coli</i>	19	30	29	144
<i>Enterobacter</i> spp.	10	9	7	39
<i>Klebsiella pneumoniae</i>	8	12	13	77
<i>Klebsiella aerogenes</i>	4	1	0	10
<i>Mycobacterium</i> spp.	1	0	0	1
<i>Mycoplasma pneumoniae</i>	0	0	1	1
<i>Pseudomonas aeruginosa</i>	6	6	1	24
<i>Staphylococcus aureus</i>	13	17	4	51
<i>Staphylococcus</i> コアグララーゼ陰性	5	0	5	27
<i>Streptococcus pneumoniae</i>	0	0	0	2
陽性数	85	100	85	545
検査件数	399	429	413	2428

髄液				
菌種名	4月	5月	6月	合計
<i>Escherichia coli</i>	0	0	0	3
<i>Haemophilus influenzae</i>	0	0	0	1
<i>Streptococcus pneumoniae</i>	0	1	0	1
陽性数	0	1	0	5
検査件数	123	167	184	866

咽頭および鼻咽頭からの材料				
菌種名	4月	5月	6月	合計
<i>Haemophilus influenzae</i>	18	35	23	105
<i>Streptococcus</i> A	5	3	3	17
<i>Streptococcus pneumoniae</i>	3	13	17	47
陽性数	26	51	43	169
検査件数	565	654	736	3576

尿				
菌種名	4月	5月	6月	合計
<i>Acinetobacter</i> spp.	4	0	2	13
<i>Candida albicans</i>	71	62	50	413
<i>Enterobacter</i> spp.	20	15	23	138
<i>Enterococcus</i> spp.	264	282	276	1723
<i>Escherichia coli</i>	488	604	605	3447
<i>Klebsiella pneumoniae</i>	117	129	116	711
<i>Klebsiella aerogenes</i>	6	8	7	69
<i>Pseudomonas aeruginosa</i>	76	79	80	492
<i>Staphylococcus aureus</i>	55	86	57	410
<i>Staphylococcus</i> コアグララーゼ陰性	166	193	216	1187
陽性数	1267	1458	1432	8603
検査件数	2482	2866	2908	16828

血液				
菌種名	4月	5月	6月	合計
Anaerobes	30	27	38	176
<i>Escherichia coli</i>	158	135	187	918
<i>Enterobacter</i> spp.	10	9	7	36
<i>Haemophilus influenzae</i>	0	2	2	13
<i>Klebsiella pneumoniae</i>	38	47	38	247
<i>Klebsiella aerogenes</i>	2	6	1	22
<i>Listeria monocytogenes</i>	1	3	0	5
<i>Pseudomonas aeruginosa</i>	11	6	13	60
<i>Salmonella</i> spp.	0	0	3	3
<i>Staphylococcus aureus</i>	55	48	61	361
<i>Staphylococcus</i> コアグララーゼ陰性	77	120	97	629
<i>Streptococcus</i> B	7	5	13	46
<i>Streptococcus pneumoniae</i>	0	7	2	22
陽性数	389	415	462	2538
検査件数	6324	7122	7458	41025

喀痰、気管吸引液および下気道からの材料				
菌種名	4月	5月	6月	合計
Anaerobes	23	32	40	158
<i>Haemophilus influenzae</i>	51	67	67	341
<i>Klebsiella pneumoniae</i>	79	87	87	510
<i>Legionella pneumophila</i>	0	0	0	2
<i>Mycobacterium tuberculosis</i>	41	33	23	167
<i>Pseudomonas aeruginosa</i>	84	121	124	638
<i>Staphylococcus aureus</i>	215	217	254	1519
<i>Streptococcus</i> A	1	1	0	6
<i>Streptococcus</i> B	11	18	15	113
<i>Streptococcus pneumoniae</i>	25	23	21	149
陽性数	530	599	631	3603
検査件数	2093	2476	2466	13485

尿道または子宮頸管擦過（分泌）物				
菌種名	4月	5月	6月	合計
<i>Candida albicans</i>	40	36	51	236
<i>Chlamydia trachomatis</i>	3	3	7	28
<i>Streptococcus</i> B	46	44	61	330
<i>Trichomonas vaginalis</i>	0	0	1	1
陽性数	89	83	120	595
検査件数	560	594	650	3621

検出された <i>S. aureus</i> の内訳					
	菌種名	4月	5月	6月	合計
大便	MRSA	2	1	1	13
	MSSA	3	2	2	14
	メチシリン未検査	0	0	0	0
	計	5	3	3	27
穿刺	<i>S. aureus</i>	5	3	3	27
	MRSA	2	3	1	13
	MSSA	11	14	3	38
	メチシリン未検査	0	0	0	0
髄液	計	13	17	4	52
	<i>S. aureus</i>	13	17	4	51
	MRSA	0	0	0	0
	MSSA	0	0	0	0
尿	メチシリン未検査	0	0	0	0
	計	0	0	0	0
	<i>S. aureus</i>	0	0	0	0
	MRSA	22	22	21	148
血液	MSSA	33	64	36	262
	メチシリン未検査	0	0	0	0
	計	55	86	57	414
	<i>S. aureus</i>	55	86	57	410
喀痰	MRSA	21	17	23	119
	MSSA	34	31	38	242
	メチシリン未検査	0	0	0	0
	計	55	48	61	361
合計	<i>S. aureus</i>	55	48	61	361
	MRSA	120	93	131	779
	MSSA	95	124	123	740
	メチシリン未検査	0	0	0	0
合計	計	215	217	254	1519
	<i>S. aureus</i>	215	217	254	1519
	MRSA	167	136	177	1072
	MSSA	176	235	202	1296
メチシリン未検査	0	0	0	0	
計	343	371	379	2368	

*「合計」は、2023年1月からの総計です。