




税関線東地区



市役所
税関線 (市道)

東遊園地



-  地区計画の区域界 (地区整備計画の区域界)
-  壁面の位置の制限① (道路境界線から1m以上)
-  壁面の位置の制限② (区画道路中心線から3m以上)

浜手幹線 (国道2号)

