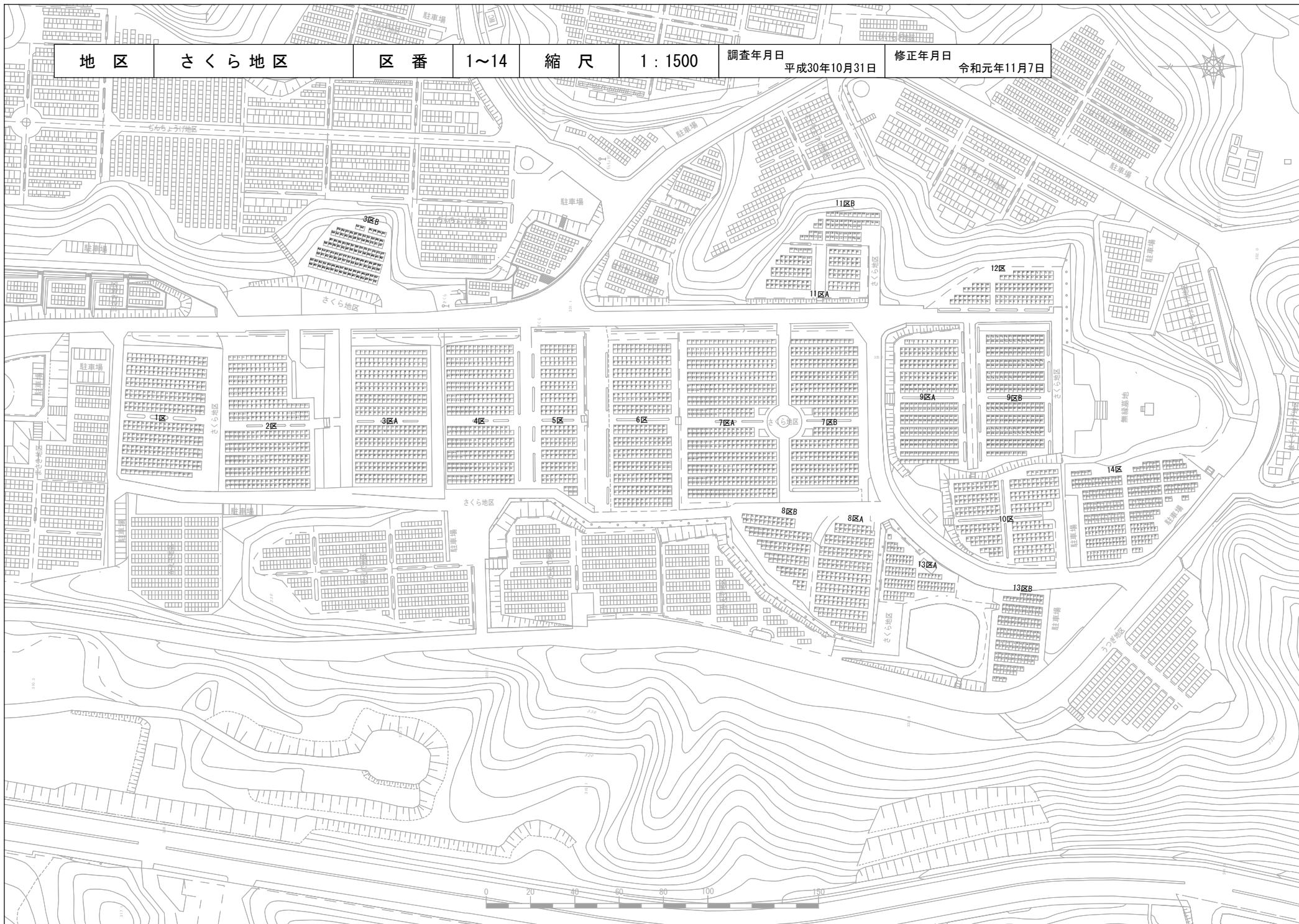




さくら地区

地区	さくら地区	区番	1~14	縮尺	1 : 1500	調査年月日	平成30年10月31日	修正年月日	令和元年11月7日
----	-------	----	------	----	----------	-------	-------------	-------	-----------



地区	さくら地区	区番	1	縮尺	1 : 200	調査年月日	平成30年10月31日	修正年月日	平成31年2月27日
----	-------	----	---	----	---------	-------	-------------	-------	------------

まさき地区

駐車場



かえで地区

323-1	323	289	288	253	252	217	216	181	180	146	145	109	108	73	72	37	36	1
322-1	322	290	287	255	251	218	215	182	179	147	143	110	107	75	71	38	35	2
321-1	321	291	286	256	250	219	213	183	178	148	141	111	106	76	70	39	33	3
320-1	320	292	285	257	249	220	212	185	177	149	140	112	105	77	69	40	32	5
319-1	319	293	283	258	248	221	211	186	176	150	139	113	103	78	68	41	31	6
318-1	318	295	282	259	247	222	210	187	175	151	138	115	102	79	67	43	30	7
317-1	317	296	281	260	246	223	209	188	173	152	137	116	101	80	66	45	29	8
316-1	316	297	280	261	245	225	208	189	172	153	136	117	100	81	65	46	28	9
315-1	315	298	279	262	243	226	207	190	171	155	135	118	99	82	63	47	27	11
313-1	313	299	278	263	241	227	206	191	170	156	133	119	98	83	62	48	26	12
312-1	312	300	277	265	240	228	205	192	169	157	132	120	97	85	61	49	25	13
311-1	311	301	276	266	239	229	203	193	168	158	131	121	96	86	60	50	23	14
310-1	310	302	275	267	238	230	202	195	167	159	130	122	95	87	59	51	22	15
309-1	309	303	273	268	237	231	201	196	166	160	129	123	93	88	58	52	21	16
308-1	308	305	272	269	236	232	200	197	165	161	128	125	92	89	57	53	20	17
307-1	307	306	271	270	235	233	199	198	163	162	127	126	91	90	56	55	19	18
	306-4	306-1	270-4	270-1	233-4	233-1	198-4	198-1	162-4	162-1	126-4	126-1	90-4	90-1	55-4	55-1	18-4	18-1
	306-3	306-2	270-3	270-2	233-3	233-2	198-3	198-2	162-3	162-2	126-3	126-2	90-3	90-2	55-3	55-2	18-3	18-2

1区



地区	さくら地区	区番	2	縮尺	1:200	調査年月日 平成30年10月31日	修正年月日 平成31年2月27日
----	-------	----	---	----	-------	----------------------	---------------------



1区

駐車場

270-4	237-4	236-4	203-4	202-4	170-4	169-4	136-4	135-4	102-4											
270-3	237-3	236-3	203-3	202-3	170-3	169-3	136-3	135-3	102-3	101-4	82-4	81-4	62-4	61-4	41-4	40-4	21-4	20-4	1-9	1-5
270-2	237-2	236-2	203-2	202-2	170-2	169-2	136-2	135-2	102-2	101-3	82-3	81-3	62-3	61-3	41-3	40-3	21-3	20-3	1-8	1-4
270-1	237-1	236-1	203-1	202-1	170-1	169-1	136-1	135-1	102-1	101-2	82-2	81-2	62-2	61-2	41-2	40-2	21-2	20-2	1-7	1-3
270	237	236	203	202	170	169	136	135	102	101-1	82-1	81-1	62-1	61-1	41-1	40-1	21-1	20-1	1-6	1-2
269	238	235	205	201	171	168	137	133	103	101	82	81	62	61	41	40	21	20	1	1-1
268	239	233	206	200	172	167	138	132	105	100	83	80	63	60	43	39	22	19	2	2-1
267	240	232	207	199	173	166	139	131	106	99	85	79	65	59	45	38	23	18	3	3-1
266	241	231	208	198	175	165	140	130	107	98	86	78	66	58	46	37	25	17	5	5-1
265	243	230	209	197	176	163	141	129	108	97	87	77	67	57	47	36	26	16	6	6-1
263	245	229	210	196	177	162	143	128	109	96	88	76	68	56	48	35	27	15	7	7-1
262	246	228	211	195	178	161	145	127	110	95	89	75	69	55	49	33	28	13	8	8-1
261	247	227	212	193	179	160	146	126	111	93	90	73	70	53	50	32	29	12	9	9-1
260	248	226	213	192	180	159	147	125	112	92	91	72	71	52	51	31	30	11	10	9-2
259	249	225	215	191	181	158	148	123	113	92-1	91-1	72-1								
258	250	223	216	190	182	157	149	122	115	92-2	91-2	72-2								
257	251	222	217	189	183	156	150	121	116	92-3	91-3	72-3								
256	252	221	218	188	185	155	151	120	117	92-4	91-4	72-4								
255	253	220	219	187	186	153	152	119	118	92-5	91-5	72-5								

2区



2区

地区	さくら地区	区番	3区A	縮尺	1 : 200	調査年月日 平成30年10月31日	修正年月日 平成31年2月27日
----	-------	----	-----	----	---------	----------------------	---------------------



337	305	303	271	270	237	236	203	202	170	169	136	135	102	101	69	68	35	33	1	1-1
336	306	302	272	269	238	235	205	201	171	168	137	133	103	100	70	67	36	32	2	2-1
335	307	301	273	268	239	233	206	200	172	167	138	132	105	99	71	66	37	31	3	3-1
333	308	300	275	267	240	232	207	199	173	166	139	131	106	98	72	65	38	30	5	5-1
332	309	299	276	266	241	231	208	198	175	165	140	130	107	97	73	63	39	29	6	6-1
331	310	298	277	265	243	230	209	197	176	163	141	129	108	96	75	62	40	28	7	7-1
330	311	297	278	263	245	229	210	196	177	162	143	128	109	95	76	61	41	27	8	8-1
329	312	296	279	262	246	228	211	195	178	161	145	127	110	93	77	60	43	26	9	9-1
328	313	295	280	261	247	227	212	193	179	160	146	126	111	92	78	59	45	25	10	10-1
327	315	293	281	260	248	226	213	192	180	159	147	125	112	91	79	58	46	23	11	11-1
326	316	292	282	259	249	225	215	191	181	158	148	123	113	90	80	57	47	22	12	12-1
325	317	291	283	258	250	223	216	190	182	157	149	122	115	89	81	56	48	21	13	13-1
323	318	290	285	257	251	222	217	189	183	156	150	121	116	88	82	55	49	20	15	15-1
322	319	289	286	256	252	221	218	188	185	155	151	120	117	87	83	53	50	19	16	16-1
321	320	288	287	255	253	220	219	187	186	153	152	119	118	86	85	52	51	18	17	17-1
321-1	320-1	288-1	287-1	255-1	253-1	220-1	219-1	187-1	186-1	153-1	152-1	119-1	118-1	86-1	85-1	51-2	51-1	17-4	17-3	17-2

3区A



4区

3区A

地区	さくら地区	区番	3区B	縮尺	1 : 200	調査年月日 平成30年10月31日	修正年月日 平成31年2月27日
----	-------	----	-----	----	---------	----------------------	---------------------



さくら地区

3区B

472	471	470	469	468	467	466	465	463	462	461	460	459	458	457	456
437	438	439	440	441	443	445	446	447	448	449	450	451	452	453	455

436	435	433	432	431	430	429	428	427	426	425	423	422	421	420
403	405	406	407	408	409	410	411	412	413	415	416	417	418	419

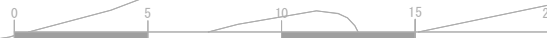
402	401	400	399	398	397	396	395	393	392	391	390	389	388
373	375	376	377	378	379	380	381	382	383	385	386	387	

372	371	370	369	368	367	366	365	363	362	361	360
348	349	350	351	352	353	355	356	357	358	359	

347	346	345	343	342	341
-----	-----	-----	-----	-----	-----

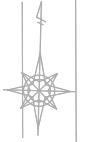
ぢんちょうげ地区

ぢんちょうげ地区



3区A

地区	さくら地区	区番	4	縮尺	1 : 200	調査年月日 平成30年10月31日	修正年月日 令和元年11月7日
----	-------	----	---	----	---------	----------------------	--------------------



211-5	190-5	189-5	168-5	167-5	146-5	145-5	122-5	121-5	101-5	100-6	82-6	81-6	62-6	61-6	41-6	40-6	21-6	20-6	20-7	20-8	20-9
211-4	190-4	189-4	168-4	167-4	146-4	145-4	122-4	121-4	101-4	100-5	82-5	81-5	62-5	61-5	41-5	40-5	21-5	20-5	1-5	1-6	1-9
211-3	190-3	189-3	168-3	167-3	146-3	145-3	122-3	121-3	101-3	100-4	82-4	81-4	62-4	61-4	41-4	40-4	21-4	20-4	1-4	1-7	1-8
211-2	190-2	189-2	168-2	167-2	146-2	145-2	122-2	121-2	101-2	100-3	82-3	81-3	62-3	61-3	41-3	40-3	21-3	20-3	1-3	2-1	2-8
211-1	190-1	189-1	168-1	167-1	146-1	145-1	122-1	121-1	101-1	100-2	82-2	81-2	62-2	61-2	41-2	40-2	21-2	20-2	1-2	2-2	2-7
211	190	189	168	167	146	145	122	121	101	100-1	82-1	81-1	62-1	61-1	41-1	40-1	21-1	20-1	1-1	2-3	2-6
210	191	188	169	166	147	143	123	120	102	100	82	81	62	61	41	40	21	20	1	2-4	2-5
209	192	187	170	165	148	141	125	119	103	99	83	80	63	60	43	39	22	19	2	3-1	3-4
208	193	186	171	163	149	140	126	118	105	98	85	79	65	59	45	38	23	18	3	3-2	3-3
207	195	185	172	162	150	139	127	117	106	97	86	78	66	58	46	37	25	17	5	5-1	5-2
206	196	183	173	161	151	138	128	116	107	96	87	77	67	57	47	36	26	16	6	6-1	6-2
205	197	182	175	160	152	137	129	115	108	95	88	76	68	56	48	35	27	15	7	7-1	7-2
203	198	181	176	159	153	136	130	113	109	93	89	75	69	55	49	33	28	13	8	8-1	8-2
202	199	180	177	158	155	135	131	112	110	92	90	73	70	53	50	32	29	12	9	9-1	9-2
201	200	179	178	157	156	133	132	111		91-1	91	72	71	52	51	31	30	11	10	10-1	10-2

4区

さくら地区

5区



地区	さくら地区	区番	5	縮尺	1 : 200	調査年月日	平成30年10月31日	修正年月日	平成31年2月27日
----	-------	----	---	----	---------	-------	-------------	-------	------------



4区

さくら地区

5区

6区

180	163	162	146	145	127	126	109	108	91	90	73	72	56	55	37	36	19	18	1	1-1	1-2		
179	165	161	147	143	128	125	110	107	92	89	75	71	57	53	38	35	20	17	2	2-1	2-2		
178	166	160	148	141	129	123	111	106	93	88	76	70	58	52	39	33	21	16	3	3-1	3-2		
177	167	159	149	140	130	122	112	105	95	87	77	69	59	51	40	32	22	15	5	5-1	5-2		
176	168	158	150	139	131	121	113	103	96	86	78	68	60	50	41	31	23	13	6	6-1	6-2		
175-1	175	169	157	151	138	132	120	115	102	97	85	79	67	61	49	43	30	25	12	7	7-1	7-2	
173-2	173-1	173	170	156	152	137	133	119	116	101	98	83	80	66	62	48	45	29	26	11	8	8-1	8-2
172-2	172-1	172	171	155	153	136	135	118	117	100	99	82	81	65	63	47	46	28	27	10	9	9-1	9-2



5区

地区	さくら地区	区番	6	縮尺	1 : 200	調査年月日 平成30年10月31日	修正年月日 平成31年2月27日
----	-------	----	---	----	---------	----------------------	---------------------



326	302	301	278	277	253	252	228	227	201	200	175	173	148	147	118	117	89	88	60	59	30	29	1	1-1	1-2
325	303	300	279	276	255	251	229	226	202	199	176	172	149	146	119	116	90	87	61	58	31	28	2	2-1	2-2
323	305	299	280	275	256	250	230	225	203	198	177	171	150	145	120	115	91	86	62	57	32	27	3	3-1	3-2
322	306	298	281	273	257	249	231	223	205	197	178	170	151	143	121	113	92	85	63	56	33	26	5	5-1	5-2
321	307	297	282	272	258	248	232	222	206	196	179	169	152	141	122	112	93	83	65	55	35	25	6	6-1	6-2
320	308	296	283	271	259	247	233	221	207	195	180	168	153	140	123	111	95	82	66	53	36	23	7	7-1	7-2
319	309	295	285	270	260	246	235	220	208	193	181	167	155	139	125	110	96	81	67	52	37	22	8	8-1	8-2
318	310	293	286	269	261	245	236	219	209	192	182	166	156	138	126	109	97	80	68	51	38	21	9	9-1	9-2
317	311	292	287	268	262	243	237	218	210	191	183	165	157	137	127	108	98	79	69	50	39	20	10	10-1	10-2
316	312	291	288	267	263	241	238	217	211	190	185	163	158	136	128	107	99	78	70	49	40	19	11	11-1	11-2
315	313	290	289	266	265	240	239	216	212	189	186	162	159	135	129	106	100	77	71	48	41	18	12	12-1	12-2
315-1	313-1	290-1	289-1	266-1	265-1	240-1	239-1	215	213	188	187	161	160	133	130	105	101	76	72	47	43	17	13	13-1	13-2
315-2	313-2	290-2	289-2	266-2	265-2	240-2	239-2	215-1	213-1	188-1	187-1			132	131	103	102	75	73	46	45	16	15	15-1	15-2

6区

7区A



6区

地区	さくら地区	区番	7区A	縮尺	1 : 200	調査年月日 平成30年10月31日	修正年月日 平成31年2月27日
----	-------	----	-----	----	---------	----------------------	---------------------



335-7 335-6	335-5 302-5	301-5 269-5	268-5 235-5	233-5 201-5	200-5 179-5	178-6 159-6	158-6 127-6	126-6 96-6	95-6 65-6	63-6 32-6	31-6 1-6	1-7
358-9 336-9	335-4 302-4	301-4 269-4	268-4 235-4	233-4 201-4	200-4 179-4	178-5 159-5	158-5 127-5	126-5 96-5	95-5 65-5	63-5 32-5	31-5 1-5	1-8
358-8 336-8	335-3 302-3	301-3 269-3	268-3 235-3	233-3 201-3	200-3 179-3	178-4 159-4	158-4 127-4	126-4 96-4	95-4 65-4	63-4 32-4	31-4 1-4	1-9
358-7 336-7	335-2 302-2	301-2 269-2	268-2 235-2	233-2 201-2	200-2 179-2	178-3 159-3	158-3 127-3	126-3 96-3	95-3 65-3	63-3 32-3	31-3 1-3	2-1
358-6 336-6	335-1 302-1	301-1 269-1	268-1 235-1	233-1 201-1	200-1 179-1	178-2 159-2	158-2 127-2	126-2 96-2	95-2 65-2	63-2 32-2	31-2 1-2	2-2
358-5 336-5	335 302	301 269	268 235	233 201	200 179	178-1 159-1	158-1 127-1	126-1 96-1	95-1 65-1	63-1 32-1	31-1 1-1	2-3
358-4 336-4	333 303	300 270	267 236	232 202	199 180	178 159	158 127	126 96	95 65	63 32	31 1	2-4
358-3 336-3	332 305	299 271	266 237	231 203	198 181	177 160	157 128	125 97	93 66	62 33	30 2	2-5
358-2 336-2	331 306	298 272	265 238	230 205	197 182	176 161	156 129	123 98	92 67	61 35	29 3	3-1
358-1 336-1	330 307	297 273	263 239	229 206	196 183	175 162	155 130	122 99	91 68	60 36	28 5	5-1
358 336	329 308	296 275	262 240	228 207	195 185	173 163	153 131	121 100	90 69	59 37	27 6	6-1
357 337	328 309	295 276	261 241	227 208	193 186	172 165	152 132	120 101	89 70	58 38	26 7	7-1
356 338	327 310	293 277	260 243	226 209	192 187	171 166	151 133	119 102	88 71	57 39	25 8	8-1
355 339	326 311	292 278	259 245	225 210	191 188	170 167	150 135	118 103	87 72	56 40	23 9	9-1
353 340	325 312	291 279	258 246	223 211	190 189	169 168	149 136	117 105	86 73	55 41	22 10	10-1
352 341	323 313	290 280	257 247	222 212			148 137	116 106	85 75	53 43	21 11	11-1
351 343	322 315	289 281	256 248	221 213			147 138	115 107	83 76	52 45	20 12	12-1
350 345	321 316	288 282	255 249	220 215			146 139	113 108	82 77	51 46	19 13	13-1
349 346	320 317	287 283	253 250	219 216			145 140	112 109	81 78	50 47	18 15	15-1
348 347	319 318	286 285	252 251	218 217			143 141	111 110	80 79	49 48	17 16	16-1

7区A

さくら地区



7区B

地区	さくら地区	区番	7区B	縮尺	1:200	調査年月日	平成30年10月31日	修正年月日	平成31年2月27日
----	-------	----	-----	----	-------	-------	-------------	-------	------------



7区A

681	651	650	619	618	588	587	557			515	485	483	453	452	421	420	390	389	359	359-1
680	652	649	620	617	589	586	558			513	486	482	455	451	422	419	391	388	360	360-1
679	653	648	621	616	590	585	559			512	487	481	456	450	423	418	392	387	361	361-1
678	655	647	622	615	591	583	560			511	488	480	457	449	425	417	393	386	362	362-1
677	656	646	623	613	592	582	561			510	489	479	458	448	426	416	395	385	363	363-1
676	657	645	625	612	593	581	562	556	536	509	490	478	459	447	427	415	396	383	365	365-1
675	658	643	626	611	595	580	563	555	537	508	491	477	460	446	428	413	397	382	366	366-1
673	659	641	627	610	596	579	565	553	538	507	492	476	461	445	429	412	398	381	367	367-1
672	660	640	628	609	597	578	566	552	539	506	493	475	462	443	430	411	399	380	368	368-1
671	661	639	629	608	598	577	567	551	540	505	495	473	463	441	431	410	400	379	369	369-1
670	662	638	630	607	599	576	568	550	541	503	496	472	465	440	432	409	401	378	370	370-1
669	663	637	631	606	600	575	569	549	543	502	497	471	466	439	433	408	402	377	371	371-1
668	665	636	632	605	601	573	570	548	545	501	498	470	467	438	435	407	403	376	372	372-1
667	666	635	633	603	602	572	571	547	546	500	499	469	468	437	436	406	405	375	373	373-1
667-1	666-1	635-1	633-1	603-1	602-1	572-1	571-1	547-1	546-1	500-1	499-1	469-1	468-1	437-1	436-1	406-1	405-1	375-1	375-2	

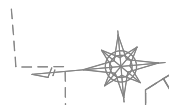
7区B

さくら地区

9区A



地区	さくら地区	区番	8	縮尺	1:200	調査年月日	平成30年10月31日	修正年月日	平成31年2月27日
----	-------	----	---	----	-------	-------	-------------	-------	------------



276	277	278	279	280	281	282	283	284	285	286	287
276-1	275	274	273	272	271	270	269	268	267	266	265

201	200	199	198	197	196	195	193	
183	185	186	187	188	189	190	191	192

253-5	253-4	253-3	253-2	253-1	253	255	256	257	258	259	260	261	262	263
252-4	252-3	252-2	252-1	252	251	250	249	248	247	246	245	243	241	

182	181	180	179	178	177	176	175	173	172	171
159	160	161	162	163	165	166	167	168	169	170

232-4	232-3	232-2	232-1	232	233	235	236	237	238	239	240
231-3	231-2	231-1	231	230	229	228	227	226	225	223	

158	157	156	155	153	152	151	150	149	148	147	146
131	132	133	135	136	137	138	139	140	141	143	145

8区B

8区A

217-4	217-3	217-2	217-1	217	218	219	220	221	222
216-3	216-2	216-1	216	215	213	212	211	210	

130	129	128	127	126	125	123	122	121	120	119	118
105	106	107	108	109	110	111	112	113	115	116	117

13区A

206-3	206-2	206-1	206	207	208	209
205-3	205-2	205-1	205	203	202	

103	102	101	100	99	98	97	96	95	93	92	91
78	79	80	81	82	83	85	86	87	88	89	90

290	291	292
289	288	

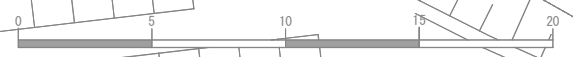
77	76	75	73	72	71	70	69	68	67	66	65
51	52	53	55	56	57	58	59	60	61	62	63

かえで地区

50	49	48	47	46	45	43	41	40	39	38	37
23	25	26	27	28	29	30	31	32	33	35	36

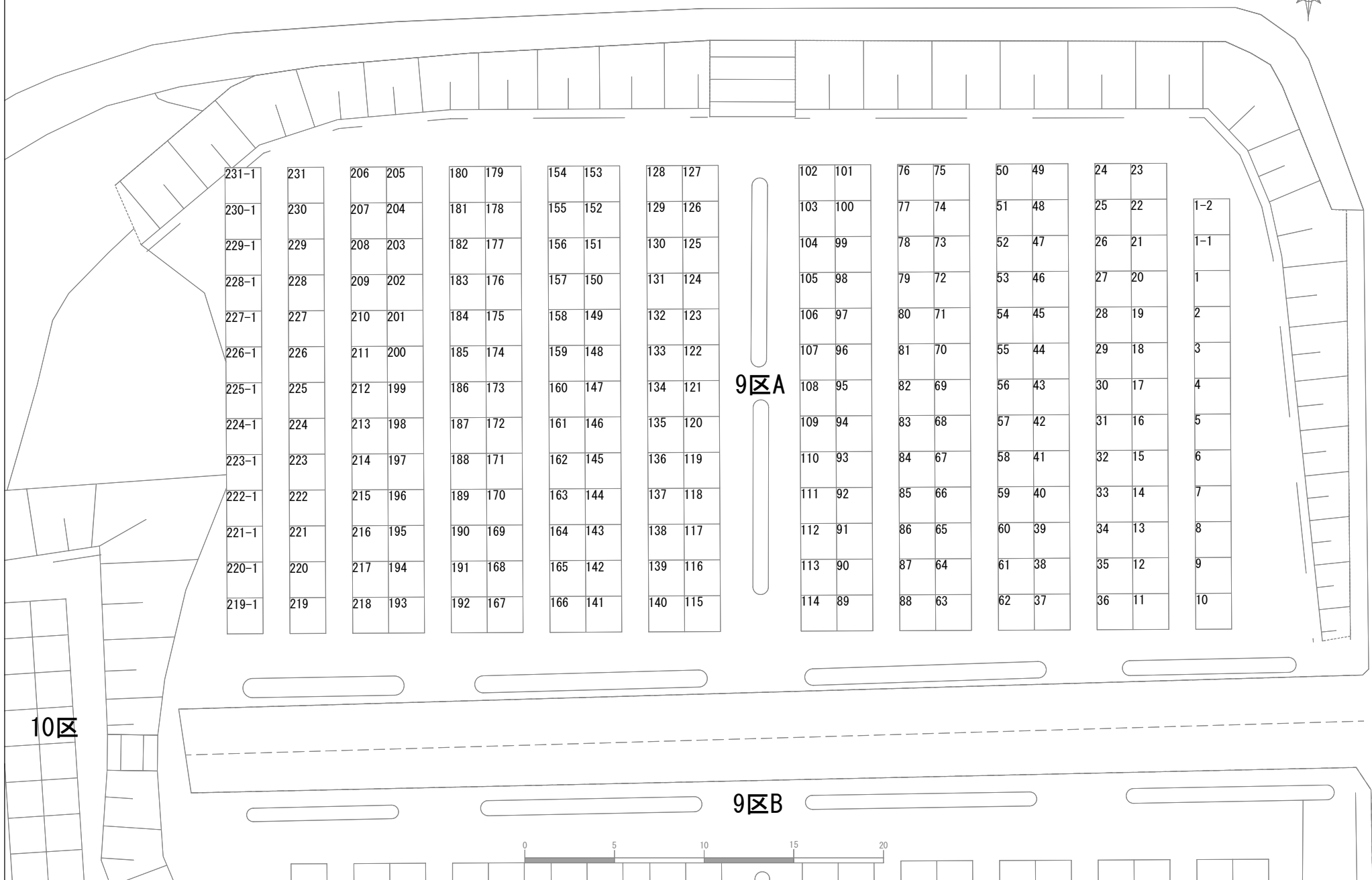
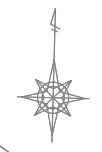
22-2	22-1	22	21	20	19	18	17	16	15	13	12
5-4	5-3	5-2	5-1	5	6	7	8	9	10	11	

3-5	3-4	3-3	3-2	3-1	3	2	1
3-6	3-7	3-8	3-9	2-1	1-1		



7区B

地区	さくら地区	区番	9区A	縮尺	1 : 200	調査年月日 平成30年10月31日	修正年月日 平成31年2月27日
----	-------	----	-----	----	---------	----------------------	---------------------



231-1	231	206	205	180	179	154	153	128	127	102	101	76	75	50	49	24	23
230-1	230	207	204	181	178	155	152	129	126	103	100	77	74	51	48	25	22
229-1	229	208	203	182	177	156	151	130	125	104	99	78	73	52	47	26	21
228-1	228	209	202	183	176	157	150	131	124	105	98	79	72	53	46	27	20
227-1	227	210	201	184	175	158	149	132	123	106	97	80	71	54	45	28	19
226-1	226	211	200	185	174	159	148	133	122	107	96	81	70	55	44	29	18
225-1	225	212	199	186	173	160	147	134	121	108	95	82	69	56	43	30	17
224-1	224	213	198	187	172	161	146	135	120	109	94	83	68	57	42	31	16
223-1	223	214	197	188	171	162	145	136	119	110	93	84	67	58	41	32	15
222-1	222	215	196	189	170	163	144	137	118	111	92	85	66	59	40	33	14
221-1	221	216	195	190	169	164	143	138	117	112	91	86	65	60	39	34	13
220-1	220	217	194	191	168	165	142	139	116	113	90	87	64	61	38	35	12
219-1	219	218	193	192	167	166	141	140	115	114	89	88	63	62	37	36	11
																1-2	
																1-1	
																1	
																2	
																3	
																4	
																5	
																6	
																7	
																8	
																9	
																10	

9区A

9区B

10区



9区A



466	465	440	439	414	413	388	387	362	361	336	335	310	309	284	283	258	257	232
467	464	441	438	415	412	389	386	363	360	337	334	311	308	285	282	259	256	233
468	463	442	437	416	411	390	385	364	359	338	333	312	307	286	281	260	255	234
469	462	443	436	417	410	391	384	365	358	339	332	313	306	287	280	261	254	235
470	461	444	435	418	409	392	383	366	357	340	331	314	305	288	279	262	253	236
471	460	445	434	419	408	393	382	367	356	341	330	315	304	289	278	263	252	237
472	459	446	433	420	407	394	381	368	355	342	329	316	303	290	277	264	251	238
473	458	447	432	421	406	395	380	369	354	343	328	317	302	291	276	265	250	239
474	457	448	431	422	405	396	379	370	353	344	327	318	301	292	275	266	249	240
	456	449	430	423	404	397	378	371	352	345	326	319	300	293	274	267	248	241
	455	450	429	424	403	398	377	372	351	346	325	320	299	294	273	268	247	242
	454	451	428	425	402	399	376	373	350	347	324	321	298	295	272	269	246	243
	453	452	427	426	401	400	375	374	349	348	323	322	297	296	271	270	245	244

9区B

12区

10区

さくら地区

14区

無縁墓地



地区	さくら地区	区番	10	縮尺	1 : 200	調査年月日	平成30年10月31日	修正年月日	平成31年2月27日
----	-------	----	----	----	---------	-------	-------------	-------	------------

13区A

9区A



198	179	178	159	158	139	138
199	180	177	160	157	140	137
200	181	176	161	156	141	136
201	182	175	162	155	142	135
202	183	174	163	154	143	134
203	184	173	164	153	144	133
204	185	172	165	152	145	132
205	186	171	166	151	146	131
206	187	170	167	150	147	130
207	188	169	168	149	148	129
215						
216	214					
217	213					
218	212					
219	211					
220	210					
221	209					
222	208					
223						
224						
225						
226						
227						
228-1						

10区

9区B

13区B

9	10	27	28	45	46	61	62	77	78	99	100	121	
8	11	26	29	44	47	60	63	76	79	98	101	120	
7	12	25	30	43	48	59	64	75	80	97	102	119	
6	13	24	31	42	49	58	65	74	81	96	103	118	
5	14	23	32	41	50	57	66	73	82	95	104	117	122
4	15	22	33	40	51	56	67	72	83	94	105	116	123
3	16	21	34	39	52	55	68	71	84	93	106	115	124
2	17	20	35	38	53		69	70	85	92	107	114	125
1	18	19	36	37	54				86	91	108	113	126
									87	90	109	112	127
									88	89	110	111	128

駐車場

駐車場



14区

地区	さくら地区	区番	11	縮尺	1 : 200	調査年月日 平成30年10月31日	修正年月日 平成31年2月27日
----	-------	----	----	----	---------	----------------------	---------------------



はくちょうが地区

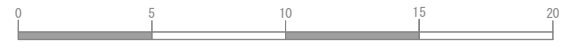
11区B

さくら地区

166	165	164	163	162	161	160	159	158	157	156	155
143	144	145	146	147	148	149	150	151	152	153	154
139	138	137	136	135	134	133	132				
142											
141	140										
121	122	123									
124	125	126	127	128	129	130	131				
115	114	113	112	111	110	109	108				
120	119	118	117	116							

107	106	105	104	103							
96	97	98	99	100	101	102					
95	94	93	92	91	90	89	88				
79	80	81	82	83	84	85	86	87			
78	77	76	75	74	73	72	71	70			
60	61	62	63	64	65	66	67	68	69		
59	58	57	56	55	54	53	52	51	50		
49	48	47	46	45	44	43					
36	37	38	39	40	41	42					
35	34	33	32	31	30	29					
22	23	24	25	26	27	28					
21	20	19	18	17	16	15					
8	9	10	11	12	13	14					
7	6	5	4	3	2	1					

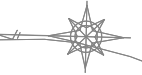
11区A



7区B

はくちょうげ地区

地区	さくら地区	区番	12	縮尺	1 : 200	調査年月日	平成30年10月31日	修正年月日	平成31年2月27日
----	-------	----	----	----	---------	-------	-------------	-------	------------



12区

				65	66	67	68	69	70	71	72	73
64	63	62	61	60	59	58	57	56	55	54	53	

					97	98	99	100
96	95	94	93	92	91			

40	41	42	43	44	45	46	47	48	49	50	51	52
39	38	37	36	35	34	33	32	31	30	29	28	27

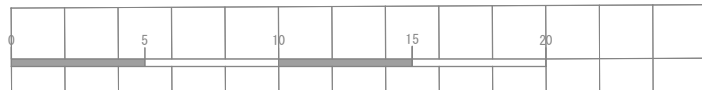
		83	84	85	86	87	88	89	90			
82	81	80	79	78	77	76	75	74				

14	15	16	17	18	19	20	21	22	23	24	25	26
13	12	11	10	9	8	7	6	5	4	3	2	1

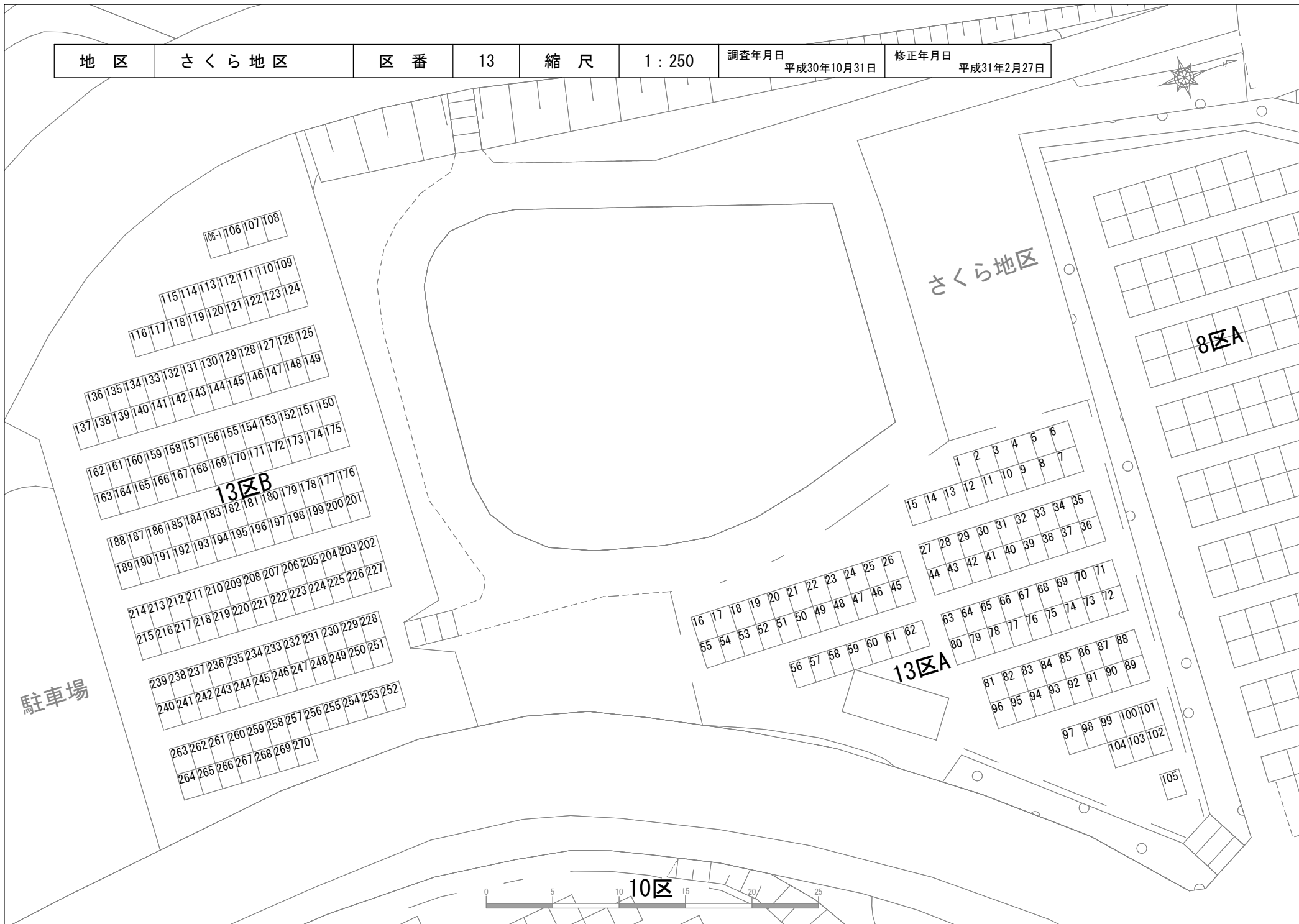


9区A

9区B



地区	さくら地区	区番	13	縮尺	1:250	調査年月日	平成30年10月31日	修正年月日	平成31年2月27日
----	-------	----	----	----	-------	-------	-------------	-------	------------



106-1 106 107 108

115 114 113 112 111 110 109

116 117 118 119 120 121 122 123 124

136 135 134 133 132 131 130 129 128 127 126 125

137 138 139 140 141 142 143 144 145 146 147 148 149

162 161 160 159 158 157 156 155 154 153 152 151 150

163 164 165 166 167 168 169 170 171 172 173 174 175

13区B

188 187 186 185 184 183 182 181 180 179 178 177 176

189 190 191 192 193 194 195 196 197 198 199 200 201

214 213 212 211 210 209 208 207 206 205 204 203 202

215 216 217 218 219 220 221 222 223 224 225 226 227

239 238 237 236 235 234 233 232 231 230 229 228

240 241 242 243 244 245 246 247 248 249 250 251

263 262 261 260 259 258 257 256 255 254 253 252

264 265 266 267 268 269 270

さくら地区

8区A

1 2 3 4 5 6

15 14 13 12 11 10 9 8 7

27 28 29 30 31 32 33 34 35

44 43 42 41 40 39 38 37 36

16 17 18 19 20 21 22 23 24 25 26

55 54 53 52 51 50 49 48 47 46 45

56 57 58 59 60 61 62

13区A

63 64 65 66 67 68 69 70 71

80 79 78 77 76 75 74 73 72

81 82 83 84 85 86 87 88

96 95 94 93 92 91 90 89

97 98 99 100 101

104 103 102

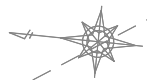
105

駐車場



9区B

地区	さくら地区	区番	14	縮尺	1:200	調査年月日	平成30年10月31日	修正年月日	平成31年2月27日
----	-------	----	----	----	-------	-------	-------------	-------	------------



345	344	343	342	341	340
-----	-----	-----	-----	-----	-----

339	338	337	336	335	334	333	332
-----	-----	-----	-----	-----	-----	-----	-----

351	352	353	354	355	356	
331	330	329	328	327	326	325

290	291	292	293	294	295	296	297	298	299	300	301	302	303	304
289	288	287	286	285	284	283	282	281	280	279	278	277	276	275

305	306	307	308	309	310	311	312	313	314
274	273	272	271	270	269	268	267	266	265

315	316	317	318	319	320	321	322	323	324	
264	263	262	261	260	259	258	257	256	255	254

222	223	224	225	226	227	228	229	230	231	232	233
221	220	219	218	217	216	215	214	213	212	211	210

234	235	236	237	238	239	240	241	242	243
209	208	207	206	205	204	203	202	201	200

244	245	246	247	248	249	250	251	252	253
199	198	197	196	195	194	193	192	191	

14区

165	166	167	168	169	170	171	172	173	174	175	176
164	163	162	161	160	159	158	157	156	155	154	153

177	178	179	180	181	182	183	184	185	186
152	151	150	149	148	147	146	145	144	143

187	188
189	190

122	123	124	125	126	127	128	129	130	131	132	133
121	120	119	118	117	116	115	114	113	112	111	110

134	135	136	137	138	139	140	141	142
109	108	107	106	105	104	103		

84	85	86	87	88	89	90	91	92	93	94	95
83	82	81	80	79	78	77	76	75	74	73	72

96	97	98	99	100	101	102	
71	70	69	68	67	66	65	64

44	45	46	47	48	49	50	51	52	53	54	55
43	42	41	40	39	38	37	36	35	34	33	32

56	57	58	59	60	61	62	63
31	30	29	28	27	26		

11	12	13	14	15	16	17	18	19	20	21	22
10	9	8	7	6	5	4	3	2	1		

23	24	25
----	----	----

駐車場

駐車場

10区

