

カセットボンベ・スプレー缶

カセットボンベ・スプレー缶



※約45cm×55cmくらいまで
※透明・半透明の袋Lサイズまで

対象品目

- **使い切った(中身を出し切った)** カセットコンロ用ボンベ、整髪料・殺虫剤・制汗剤・塗料などのスプレー缶(エアゾール缶)
- ※中身が残っている場合は収集できません。



収集日当日の
午前5時から午前8時まで
の間に出してや~!



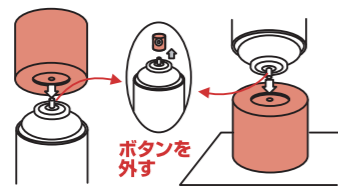
Q & A

Q 中身を出し切るには?

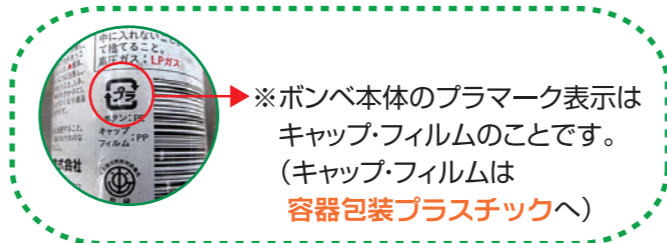
A 中身が残っているスプレー缶は、中身排出機構を使って風通しのよい屋外で排出してください。詳しくは日本エアゾール協会のホームページをご覧ください。

スプレー缶の中身の出し方について詳しくは…
一般社団法人 日本エアゾール協会

日本エアゾール協会 検索



中身の出し方の一例



※ボンベ本体のプラマーク表示はキャップ・フィルムのことです。(キャップ・フィルムは容器包装プラスチックへ)

Q 使い切っていないけど古いカセットボンベを処分したい。どうしたらいいの?

A 中身が残ったままごみに出すことは絶対にしないでください。中身が残っているものの処理方法や使用期限については、購入した販売店か発売元・製造元または(一社)日本ガス石油機器工業会カセットボンベお客様センターまで相談してください。また「中身が使い切れないもの」については、お住まいの区的环境局事業所まで相談ください。

カセットコンロ用ボンベについて詳しくは…
一般社団法人 日本ガス石油機器工業会
カセットボンベお客様センター

日本ガス石油機器工業会 検索 TEL.0120-14-9996
受付時間 平日の10:00~17:00

カセットボンベやスプレー缶の出し方



1 **全部使い切ってください**

スプレー缶などに中身の出し方が書いてある場合は、その通りにしてください。

2 **穴あけ不要**です



3 **燃えないごみと分けて**

中身の見える袋(15Lまで)
に入れてください



※中身の見える袋の一例

4 クリーンステーションに

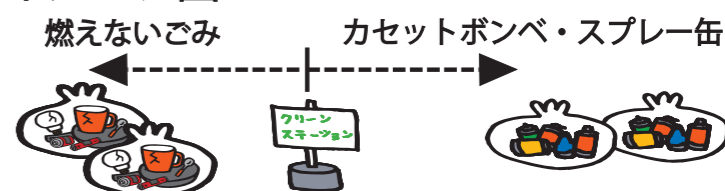
燃えないごみと場所を分けて
出してください



※指定袋は不可

《イメージ図》

燃えないごみとカセットボンベ・スプレー缶は、安全のため、別々の収集車で集めているよ!



ごみ収集車の発火事故が 続発しています!

燃えないごみにカセットボンベ・スプレー缶が混ざると、ごみ収集車の発火事故が発生します。

爆発や炎上で通行人や周辺の住宅などに被害が及ぶ恐れがあります。

必ず、燃えないごみと分けて出してください。

